

Информация за живущите

Със смарт термостатите можете удобно и лесно да намалите разходите за отопление

С един поглед – цялата информация за
обслужването им и за приложението



KALO 

Einfach. Innovativ. Persönlich.
www.kalo.de

Намаляване на разходите за отопление благодарение на смарт термостатите

Инсталирали сме нови термостати за отоплението във Вашето жилище. Със смарт уредите можете значително да намалите разходите си за отопление и същевременно да допринесете за опазване на климата, защото намаленото потребление на енергия означава по-малко изхвърлен в атмосферата CO₂.

Дигиталните регулатори на отоплението разполагат с много интелигентни функции, които ги отличават от обикновените уреди. Така не само се пести енергия, но и се повишава комфорта в жилището и се избягва образуването на мухъл. След монтажа им уредите веднага са готови за употреба и могат да се използват директно в отоплителното тяло за регулиране на топлината.

Преглед на основните функции (ръчно управление)



Настройка на температурата с точност до градус

Регулирайте желаната стайна температура в градуси по Целзий (°C) директно с въртящото се копче на термостата, вместо да използвате неточните степени от 1 до 5 на обикновените уреди. Настроената на дисплея температура е точно желаната от Вас целева температура. Мощността на отоплителното тяло се настройва така, че да достигне желаната (целевата) температура.



Разпознаване на отворен прозорец

Функцията Разпознаване на отворен прозорец автоматично изключва

отоплението, щом се отвори прозорец или балконска врата. Така пестите ценна енергия. След 15 минути отоплителното тяло се загрева до настроената температура.



Измерване на влажността на въздуха в стаята

Дисплеят на смарт термостата ще Ви покаже настоящата влажност на въздуха в стаята. Символът “водна капка” и показание в проценти съобщават нивото на влажност на въздуха. Така своевременно ще знаете кога трябва да проветрите основно стаята, за да избегнете образуване на мухъл. (Обяснение на различните символи на дисплея ще намерите на страница 6).

Смарт термостатът с един поглед

Дисплей с показание целевата температура

(Обяснение на всички символи на дисплеяще намерите на страница 6.)

Въртящо се копче за настройка на температурата


Можете да настроите целевата температура в диапазона от 5 до 25°C с точност до един градус.

Актуална стойност на влажността на въздуха

Докрай изпълнена синя водна капка символизира висока влажност на въздуха. Препоръчва се основно проветряване на стаята.

Батерийна клетка

Животът на батериите е няколко години. Батериите ще бъдат своевременно сменени от фирма KALO като част от сервизното обслужване. Вие нямате грижа за това.



Със смарт термостатите винаги регулирате целевата температура на цялата стая. Настройката автоматично се прехвърля към всеки друг интелигентен термостат в стаята.

Допълнителни функции с „KALO Smart“

Ако освен основните функции на смарт термостатите искате да ползвате и други допълнителни функции, можете да си свалите нашето приложение "KALO Smart".

Свалянето и използването на приложението е напълно безплатно. Ако не искате да използвате приложението, на Ваше разположение остават основните функции, с които можете да пестите енергия.

Функции на приложението с един поглед

Индивидуални планове за отопление на всяка стая

С приложението KALO Smart можете да зададете индивидуални планове за отоплението на всяка стая във Вашето жилище. Така например можете предварително да настроите банята да се затопля само сутрин и вечер, когато обикновено се ползва.

В останалото време можете да намалите потреблението на енергия, без от това да страда комфортът на живеещите в жилището. Времевите планове могат да се зададат индивидуално за всяка стая в жилището.

Управление на температурата, докато сте в движение

Приложението позволява освен времевите планове да управлявате дистанционно температурата докато седите удобно на дивана си или докато сте в движение. Това е удобно и полезно.

Възможност за активиране на функция "Защита от деца"

С помощта на приложението можете на всеки термостат да активирате функцията "Защита от деца", така че смарт термостатът да игнорира ръчно направените промени. Така се гарантира, че зададените времеви планове ще се запазят и ще спестите енергия.



Използването на приложението е доброволно с гарантирана защита на личните данни. Всички основни функции на смарт термостатите могат да се използват и без приложението.

Настройка на приложението и пестене на енергия



Заредете приложението „KALO Smart“ на Вашия смартфон от Apple Store или от Google Play Store.



Кликнете върху "Регистрирай се сега" ("Jetzt registrieren"), въведете данните и следвайте указанията.



Приложението ще Ви прикани да въведете десетцифрения серийен номер на два произволни термостата във Вашето жилище. За целта въртете въртящото се копче на термостата срещу часовниковата стрелка, докато на дисплея се покаже номерът на уреда (напр. VA 0123456789).



След въвеждане на серийните номера нашите експерти ще проверят данните. Най-късно след три работни дни ще Ви информираме с имейл, че можете да използвате всички функции на приложението.



Нашето приложение KALO Smart ще Ви помогне да пестите енергия и да повишите комфорта в жилището си.



Символи на дисплея на смарт термостата



Режим "Времени план" (стандартен)

Температурата се регулира според предварително зададен времеви план: През нощта (от 21:00 до 07:00 часа) температурата се намалява с 2°C.



Режим "Времени план" (индивидуален)

според Вашия индивидуален времеви план. От приложението KALO Smart можете да задавате индивидуални времеви планове за всяка стая.



Ръчен режим

Температурата се регулира според стойностите, настроени на смарт термостата. Зададените времеви планове се деактивират.



Разпознаване на отворен прозорец

Автоматично разпознаване и поставяне на отоплението на пауза.



Отоплителна мощност

Отоплителната мощност на отоплителното тяло се регулира автоматично според необходимостта от повишаване на стайната температура или от задържането ѝ на зададената стойност.

- 1 пламък = ниска отоплителна мощност
- 2 пламъка = средна отоплителна мощност
- 3 пламъка = висока отоплителна мощност



Необходима смяна на батериите

Ако неочаквано се наложи смяна на батериите преди датата за сервизна поддръжка от фирма KALO и на дисплея се появи съответният символ, се обадете на сервизната гореща линия.



Защита от котлен камък

На всеки 14 дни смарт термостатът автоматично извършва тестово движение на мотора, за да се предотврати натрупване на котлен камък по вентила.




Защита от деца

Защитата от деца блокира управлението на смарт термостата от отоплителното тяло.



Няма радиовръзка

Засега смарт термостатът не разполага с радиовръзка.



Сух въздух 0-35%
Умерено влажен 35-60%
Влажен 60-70%
Твърде влажен 70-100%

Измерена влажност на въздуха

Показание на моментната влажност на въздуха в стаята. **Препоръка:** Ако влажността на въздуха е 60% или повече и се покаже символът на изпълнената докрай синя водна капка, проветрете основно стаята за от 5 до 10 минути. Има опасност от образуване на мухъл.



Заредете на Вашия смартфон приложението „KALO Smart“, за да използвате други негови функции и удобства.

Отговори на често задавани въпроси

Как мога да обслужвам термостат без да ползвам приложението?

Можете да обслужвате смарт термостата като обикновен регулатор на отоплително тяло. Стайната температура се регулира много лесно с ръчно въртене на въртящото се копче. За разлика от ръчните термостати, тук желаната температура може да се настрои много точно. Така се постига пестене на енергия, без да се намалява комфортът.

Мога ли да управлявам смарт термостатите от персонален компютър или от лаптоп?

Не, за съжаление не може. За управление и използване на приложението е необходим смартфон или таблет. Минимални изисквания към операционната система:

- ② Android с версия, по-висока от 5.1
- ② iOS или iPadOS с версия, по-висока от 13.0



Подробна информация за смарт термостатите и други отговори на често задавани въпроси можете да намерите на нашата информационна страница на адрес: www.kalo.de/thermostate

Настроих стайната температура в приложението. Защо показанието за температура на дисплея на смарт термостата не се променя?

На всеки 10 минути смарт термостатите проверяват дали са подадени нови команди. Затова може да минат няколко минути, докато командата от приложението бъде изпълнена на смарт термостата.

Как работи функцията “Разпознаване на отворен прозорец”?

Когато се отвори прозорец, функцията “Разпознаване на отворен прозорец” регистрира резки промени в стайната температура или във влажността на въздуха и изключва отоплението за 15 минути, за да пести енергия. Функцията “Разпознаване на отворен прозорец” стандартно е активна.

Безплатна сервизна гореща линия

Ние сме денонощно на Ваше разположение:


+49 800 0009858



Einfach. Innovativ. Persönlich.
www.kalo.de

KALORIMETA GmbH
Heidenkampsweg 40
20097 Hamburg



 Отпечатано върху 100 % рециклирана

Bulgarisch 1295-11-2023

Безплатна сервизна гореща линия
Ние сме денонощно на Ваше
разположение:

+49 800 0009858

Фирмата е част от

noventic group