

Інформація для мешканців

Комфортне та просте зменшення витрат на опалення за допомогою розумних термостатів

Важлива інформація щодо
використання та додатка



KALO 

Einfach. Innovativ. Persönlich.
www.kalo.de

Заощаджуйте на опаленні завдяки розумним термостатам

Ми встановили у вашій оселі нові термостати. Завдяки цьому ви можете значно зменшити витрати на опалення і водночас зробити свій внесок у захист клімату, оскільки зменшення споживання електроенергії зменшує викиди CO₂.

Цифрові контролери опалення пропонують низку інтелектуальних функцій, які відрізняють їх від класичних пристроїв. Розумні термостати не лише допомагають заощаджувати електроенергію, але й покращують комфорт проживання та запобігають утворенню цвілі в приміщенні. Після встановлення пристроїв безпосередньо на радіатори, вони відразу готові до використання.

Основні функції (ручне керування)



Точне налаштування температури

Встановіть бажану температуру в приміщенні безпосередньо на термостаті в градусах Цельсія (°C) за допомогою поворотної ручки замість неточних рівнів нагріву від 1 до 5 на звичайних пристроях. Температура, встановлена на дисплеї, є бажаною цільовою температурою. Потужність радіатора встановлюється таким чином, щоб досягти бажаної температури (цільової температури).



Виявлення відчинених вікон

Функція виявлення відчинених вікон автоматично вимикає опалення (також коли відчиняються балконні двері). Це дозволяє заощаджувати. Через 15 хвилин радіатор нагрівається до заданої температури.



Вимірювання вологості в приміщенні

На дисплеї розумного термостата відображається поточна вологість у приміщенні. Символ краплі води та відсоток вказують на рівень вологості. Це означає, що ви вчасно знаєте, коли потрібно провітрити приміщення, щоб запобігти появі цвілі. (Пояснення різних символів на дисплеї див. на сторінці 6).


Огляд розумного термостата

Дисплей, що відображає встановлену температуру
(Пояснення всіх символів на дисплеїдив. на сторінці 6)

Поворотна ручка для встановлення температури
Ви можете встановити задану температуру з точністю до градуса в діапазоні від 5 до 25°C.

Поточне значення вологості
Повна синя крапля води символізує високу вологість. Рекомендується провести залпове провітрювання (відкрити вікна).

Акумулятор
Термін служби акумулятора становить кілька років. Своєчасна заміна виконується компанією KALO в рамках сервісного обслуговування. Вам не потрібно ні про що турбуватися.



За допомогою розумних термостатів ви завжди контролюєте задану температуру у всьому приміщенні. Налаштування автоматично передаються на всі інші розумні термостати в приміщенні.

Додаткові функції з додатком KALO Smart

Якщо ви хочете використовувати додаткові функції розумних термостатів на додачу до основних функцій, завантажте наш додаток KALO Smart.

Завантаження та використання додатку є абсолютно необов'язковим. Якщо ви не бажаєте користуватися додатком, ви все одно матимете доступ до описаних базових функцій і вже зараз зможете економити електроенергію.

Функції додатку



Індивідуальні плани опалення для кожного приміщення

За допомогою додатку KALO Smart ви можете складати індивідуальні плани опалення для кожного приміщення у вашому домі. Наприклад, ви можете налаштувати обігрів ванної кімнати лише вранці та ввечері у звичайний час її використання.

У цей час можна зменшити потужність опалення та знизити споживання електроенергії без шкоди для комфорту мешканців. Розклад можна налаштувати індивідуально для кожного приміщення у домі.



Регулювання температури за допомогою додатка

Окрім графіків, ви також можете дистанційно регулювати температуру в приміщенні безпосередньо за допомогою додатку – наприклад, не встаючи з дивану або під час подорожі. Це зручно і корисно.



Захист від дітей

Для кожного термостата через додаток можна встановити захист від дітей, щоб ігнорувати зміни налаштувань термостату, які вносяться вручну. Це гарантує дотримання встановлених графіків та економію.



Використання додатку є добровільним і відповідає правилам захисту особистих даних. Всі основні функції розумних термостатів можна використовувати і без додатку.

Налаштуйте додаток і заощаджуйте електроенергію



Завантажте додаток KALO Smart на свій смартфон з Apple Store або Google Play Store.



Натисніть «Зареєструватися», введіть свої дані та дотримуйтесь інструкцій.



Вам буде запропоновано ввести 10-значний серійний номер будь-якого з двох термостатів у вашому домі. Для цього поверніть поворотну ручку термостата проти годинникової стрілки, доки на дисплеї не з'явиться номер пристрою (наприклад, VA 0123456789).



Після введення серійних номерів наші фахівці перевірять деталі. Найпізніше через три робочі дні ми повідомимо вас електронною поштою про те, що ви можете користуватися додатком у повному обсязі.



Наш додаток KALO Smart допоможе вам заощадити на опаленні та підвищить комфорт вашого життя.



Символи на дисплеї розумного термостата



Режим за розкладом (стандартний)

Температура регулюється за попередньо встановленим розкладом: Вночі (з 21:00 до 07:00) температура знижується на 2°C.



Режим за розкладом (індивідуальний)

Температура регулюється за вашим індивідуальним розкладом. Ви можете налаштувати розклад для кожного приміщення окремо за допомогою додатку KALO Smart.



Ручний режим

Температура регулюється відповідно до значень, встановлених на розумному термостаті. Збережені розклади вимкнені.



Виявлення відчиненого вікна

Автоматичне виявлення та призупинення обігріву, коли вікно відчинене.



Інтенсивність опалення

Теплова потужність радіатора автоматично регулюється відповідно до потреби в обігріві або підтримці заданої температури в приміщенні.

Позначки:

- 1 полум'я = низька потужність
- 2 полум'я = середня потужність
- 3 полум'я = висока потужність



Необхідна заміна акумулятора

Якщо, всупереч очікуванням, до проведення сервісного обслуговування компанією KALO необхідно замінити акумулятор і на дисплеї з'являється символ, зателефонуйте на гарячу лінію сервісного обслуговування.



Захист від накипу

Кожні 14 днів розумний термостат виконує автоматичний тестовий запуск двигуна, щоб запобігти утворенню накипу в клапани.



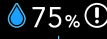
Захист від дітей

Захист від дітей блокує роботу розумного термостата на радіаторі.



Відсутність бездротового з'єднання

Розумний термостат наразі не оснащений бездротовим з'єднанням.



Сухо 0-35 %
Збалансовано 35-60 %
Волого 60-70 %
Занадто волого 70-100 %

Виміряна вологість

Відображення поточної вологості в приміщенні.

Рекомендація: Будь ласка, проведіть залпове провітрювання 5 - 10 хвилин, якщо вологість становить 60% або більше, а на дисплеї відображається символ повністю заповненої синьої краплі води. Існує ризик утворення цвілі.



Завантажте додаток KALO Smart на свій смартфон, щоб скористатися додатковими функціями та перевагами.

Відповіді на часті питання

➤ Як керувати термостатом без використання додатку?

Розумним термостатом можна керувати як звичайним тепловим термостатом. Температуру в приміщенні можна легко регулювати, повертаючи поворотну ручку вручну. На відміну від ручних термостатів, бажану температуру в приміщенні можна встановити точно. Це призводить до зниження споживання електроенергії і дозволяє зберегти той самий рівень комфорту.

➤ Чи можна керувати розумними термостатами за допомогою ПК або ноутбука?

Ні. Для керування та використання додатку потрібен смартфон або планшет. Мінімальні вимоги до операційної системи:

- Ⓞ Android версії 5.1 або вище
- Ⓞ iOS або iPadOS від версії 13.0

➤ Я встановив температуру в приміщенні через додаток. Чому показник температури на термостаті не змінюється?

Розумні термостати проводять синхронізацію кожні 10 хвилин, щоб перевірити наявність нових команд керування. Тому для виконання команди з додатку розумному термостату може знадобитися кілька хвилин.

➤ Як працює функція виявлення відчиненого вікна?

Функція виявлення відчиненого вікна реєструє різкі зміни температури або вологості в приміщенні, коли відкривається вікно, і вимикає обігрів на 15 хвилин для економії електроенергії. Функція виявлення відчинених вікон активна за замовчуванням.



Детальну інформацію про розумні термостати та відповіді на поширені запитання див. на нашій інформаційній сторінці за посиланням:
www.kalo.de/thermostate

Безкоштовна сервісна служба
Без перерв та вихідних:


+49 800 0009858



Einfach. Innovativ. Persönlich.
www.kalo.de

KALORIMETA GmbH
Heidenkampsweg 40
20097 Hamburg



 Роздруковано на повністю
перероблюваному папері

Ukrainisch 1295-11-2023

Безкоштовна сервісна служба
Без перерв та вихідних:

+49 800 0009858

Підприємство

noventic group