


هزینه های گرمایش را با ترموستات های هوشمند به راحتی و سادگی کاهش دهید

تمام اطلاعات مربوط به عملکرد
و درخواست در یک نگاه



ترموستات هوشمند در یک نگاه



صفحه نمایش دمای
تنظیم شده را نشان می دهد
(توضیح همه نمادهای نمایشگر
را می توان در صفحه 6 یافت)

دستگیره چرخشی
برای تنظیم دما
می توانید دمای مورد نظر را روی درجه دقیق
در محدوده 5 تا 25 درجه سانتیگراد تنظیم کنید.

مقدار رطوبت فعلی
یک قطره آبی کامل نماد رطوبت بالاست.
توصیه می شود هوای اتاق را تهویه کنید.

سلول باتری
عمر باتری چندین سال است. باتری ها
توسط KALO به عنوان بخشی از
قرارداد خدمات، سروقت تعویض می
شوند. لازم نیست نگران چیزی باشید

با ترموستات های هوشمند، همیشه دمای مورد نظر کل اتاق را کنترل می کنید.
تنظیمات به طور خودکار به هر ترموستات هوشمند دیگری در اتاق منتقل می شود.



صرفه جویی در هزینه های گرمایش به کمک ترموستات های هوشمند

ما ترموستات های گرمایشی جدیدی را در منزل شما نصب کرده ایم. با این دستگاه های هوشمند، می توانید هزینه های گرمایش خود را به میزان قابل توجهی کاهش دهید و در عین حال به حفاظت از اقلیم کمک کنید، زیرا مصرف انرژی کمتر به معنی انتشار CO2 کمتر است.

کنترل کننده های گرمایش دیجیتال مجموعه ای از عملکردهای هوشمند دارند که آنها را از دستگاه های معمولی متمایز می کند. این کار نه تنها باعث صرفه جویی در انرژی می شود، بلکه راحتی در زندگی را افزایش می دهد و از رشد کپک در خانه جلوگیری می کند. دستگاه ها بلافاصله پس از نصب آماده استفاده هستند و می توان از آنها برای تنظیم حرارت مستقیم در رادیاتور استفاده کرد.

عملکردهای پایه در یک نگاه (عملیات دستی)

تنظیم
دقیق دما



با استفاده از دکمه چرخشی، دمای مورد نظر اتاق را به جای سطوح گرمایش نادقیق ۱ تا ۵ در دستگاه های معمولی، بر حسب درجه سلسیوس (درجه سانتیگراد) مستقیماً روی ترموستات تنظیم کنید. دمای تنظیم شده در صفحه نمایش، دمای مورد نظر شماست. خروجی رادیاتور به گونه ای تنظیم می شود که به دمای مورد نظر (دمای تنظیم شده) برسد.

اندازه گیری
رطوبت در اتاق



صفحه نمایش ترموستات هوشمند رطوبت فعلی اتاق را به شما نشان می دهد. نماد قطره آب و درصد، نشان دهنده سطح رطوبت است. این بدان معنی است که شما به موقع از زمانی که برای جلوگیری از ایجاد کپک در هوای اتاق، باید آن را تهیه کنید، مطلع می شوید. (توضیحات مرتبط با نمادهای مختلف نمایشگر در صفحه 6 موجود است).

تشخیص باز
بودن پنجره



سیستم تشخیص باز بودن پنجره به محض باز شدن پنجره یا درب بالکن، گرمایش را به طور خودکار خاموش می کند. این کار باعث صرفه جویی در انرژی ارزشمند شما می شود. پس از 15 دقیقه، رادیاتور تا دمای تنظیم شده گرم می شود.

راه اندازی برنامه صرفه جویی در انرژی

لطفاً برنامه «KALO Smart» را از Apple Store یا Google Play Store در گوشی هوشمند خود دانلود کنید.



روی «هم اکنون ثبت نام کنید» کلیک کنید، مشخصات خود را وارد کرده و دستورالعمل ها را دنبال کنید.



از شما خواسته می شود که شماره سریال ده رقمی هر دو ترموستات خانه خود را وارد کنید. برای انجام این کار، دکمه چرخشی ترموستات را در خلاف جهت عقربه های ساعت بچرخانید تا شماره دستگاه (به عنوان مثال 0123456789 VA) روی صفحه نمایش ظاهر شود.



بعد از وارد کردن شماره سریال کارشناسان ما جزئیات را بررسی خواهند کرد. حداکثر پس از سه روز کاری، از طریق ایمیل به شما اطلاع خواهیم داد که می توانید از برنامه به صورت کامل استفاده کنید.



برنامه KALO Smart ما به شما کمک می کند در هزینه های گرمایش صرفه جویی کنید و راحتی زندگی خود را افزایش دهید.



Laden im
App Store



JETZT BEI
Google Play

عملکردهای اضافی با «KALO Smart»

اگر می خواهید از عملکردهای اضافی ترموستات های هوشمند که فراتر از عملکردهای اصلی آن هستند، استفاده کنید، می توانید برنامه «KALO Smart» ما را دانلود کنید.

دانلود و استفاده از برنامه کاملاً اختیاری است. اگر مایل به استفاده از برنامه نیستید، همچنان به عملکردهای اساسی توضیح داده شده دسترسی خواهید داشت و می توانید در حال حاضر در مصرف انرژی صرفه جویی کنید.

عملکرد برنامه در یک نگاه

برنامه های گرمایش جداگانه برای هر اتاق



با برنامه KALO Smart، می توانید برای هر اتاق در خانه خود برنامه های گرمایشی جداگانه ایجاد کنید. به طور مثال، می توانید حمام را به گونه ای تنظیم کنید که فقط در صبح و عصر در زمان هایی که معمولاً مورد استفاده قرار می گیرد، گرم شود.

در این میان، خروجی گرمایش را می توان کاهش داد و مصرف انرژی را بدون به خطر انداختن آسایش ساکنان کم کرد. برنامه ها را می توان به صورت جداگانه برای هر اتاق خانه ذخیره کرد.

کنترل دما از راه دور



فراتر از زمان بندی ها، می توانید دمای اتاق را مستقیماً از راه دور – به طور مثال وقتی روی میل خود لم داده اید یا زمانی که در حال حرکت هستید، با استفاده از برنامه کنترل کنید. انجام این کار راحت و مفید است.

قفل کودک را می توان فعال کرد



از طریق برنامه می توان برای هر ترموستات قفل کودک تنظیم کرد تا تغییرات دستی در ترموستات هوشمند نادیده گرفته شود. این کار تضمین می کند که برنامه های تنظیم شده حفظ شده و می توان در انرژی صرفه جویی کرد.

استفاده از برنامه داوطلبانه است و با مقررات حفاظت از داده ها مطابقت دارد. تمام عملکردهای اساسی ترموستات های هوشمند را می توان بدون برنامه نیز استفاده کرد.



پاسخ ها

به سوالات متداول

چگونه می توانم بدون برنامه با ترموستات کار کنم؟

می توانید با ترموستات هوشمند مانند یک کنترل کننده رادیاتور معمولی کار کنید. دمای اتاق را می توان به راحتی با چرخاندن دکمه چرخشی با دست تنظیم کرد. برخلاف ترموستات های دستی، دمای اتاق مورد نظر را می توان دقیقاً تنظیم کرد. این باعث کاهش مصرف انرژی و حفظ همان سطح راحتی می شود.

آیا می توانم ترموستات های هوشمند را از طریق رایانه شخصی یا لپتاپ کنترل کنم؟

خیر، نه متأسفانه. یک گوشی هوشمند یا تبلت برای کنترل و استفاده از برنامه مورد نیاز است. حداقل الزامات مورد نیاز برای سیستم عامل:
⊗ اندروید از نسخه 5.1
⊗ iOS یا iPadOS از نسخه 13.0

دمای اتاق را در برنامه تنظیم کرده ام. چرا نمایشگر دما روی نمایشگر ترموستات تغییر نمی کند؟

ترموستات های هوشمند هر 10 دقیقه یک بار وجود دستورات کنترلی جدید را بررسی می کنند. بنابراین ممکن است چند لحظه طول بکشد تا فرمان برنامه روی ترموستات هوشمند اجرا شود.

ملکرد تشخیص باز بودن پنجره چگونه است؟

تشخیص باز بودن پنجره تغییرات ناگهانی دما یا رطوبت اتاق را هنگام باز شدن پنجره ثبت کرده و برای صرفه جویی در مصرف انرژی، گرمایش را به مدت 15 دقیقه خاموش می کند. تشخیص باز بودن پنجره به طور پیش فرض فعال است.

می توانید اطلاعات دقیق درباره ترموستات های هوشمند و پاسخ های بیشتر به سوالات متداول را در صفحه اطلاعات ما در آدرس زیر بیابید:
www.kalo.de/thermostate



+49 800 0009858

خط تلفن خدمات رایگان
ما شبانه روز در کنار شما هستیم:

نمادهای نمایشگر ترموستات هوشمند





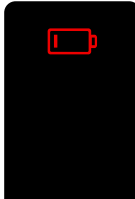
تعویض باتری لازم است
اگر برخلاف انتظار، قبل از قرار ملاقات خدمات توسط KALO تعویض باتری ضروری باشد و نماد مربوطه روی صفحه نمایش ظاهر شود، لطفاً با خط تلفن خدمات تماس بگیرید.

حفاظت از کلسیفیه شدن
هر ۱۴ روز، ترموستات هوشمند یک حرکت آزمایشی خودکار موتور را برای جلوگیری از کلسیفیه شدن سوپاپ انجام می دهد.

قفل کودک
قفل کودک عملکرد ترموستات هوشمند روی رادیاتور را مسدود می کند.

بدون اتصال بی سیم ترموستات هوشمند در حال حاضر اتصال بی سیم ندارد.

رطوبت اندازه گیری شده نمایش رطوبت قطعی در اتاق.
توصیه: لطفاً یک تهویه ناگهانی به مدت ۵ تا ۱۰ دقیقه انجام دهید، اگر رطوبت ۶۰ درصد یا بیشتر بوده و نماد آبی قطره آب کاملاً پر شده باشد. در این وضعیت خطر رشد کپک وجود دارد.



خشک 0-35%
متوسط 35-60%
مرطوب 60-70%
خیلی مرطوب 70-100%

حالت زمانبندی (استاندارد)

دما طبق یک برنامه از پیش تعیین شده کنترل می شود؛ در شب (از ساعت 21:00 تا 07:00) دما ۲ درجه سانتیگراد کاهش می یابد.

حالت زمانبندی (انفرادی)

دما توسط برنامه شخصی شما کنترل می شود. از طریق برنامه KALO Smart می توانید برنامه ها را به صورت جداگانه برای هر اتاق تنظیم کنید.

حالت دستی

دما بر اساس مقادیر تنظیم شده روی ترموستات هوشمند کنترل می شود. برنامه های ذخیره شده غیرفعال می شوند.



تشخیص باز بودن پنجره تشخیص

خودکار و توقف گرمایش هنگام باز بودن پنجره.

توان حرارتی

توان حرارتی رادیاتور به طور خودکار تا حدی که برای گرم کردن یا حفظ دمای تنظیم شده اتاق لازم است، کنترل می شود.

- 1 شعله = توان حرارتی کم
- 2 شعله = توان حرارتی متوسط
- 3 شعله = توان حرارتی زیاد



برنامه «KALO Smart» را به منظور بهره مندی از عملکردها و مزایای اضافی، در تلفن هوشمند خود دانلود کنید.





Einfach. Innovativ. Persönlich.
www.kalo.de

خط تلفن خدمات رایگان
ما شبانه روز در کنار شما هستیم:

+49 800 0009858

یک شرکت

noventic group

Persisch 1295-11-2023

KALORIMETA GmbH
Heidenkampsweg 40
20097 Hamburg



چاپ روی کاغذ 100% بازیافتی